

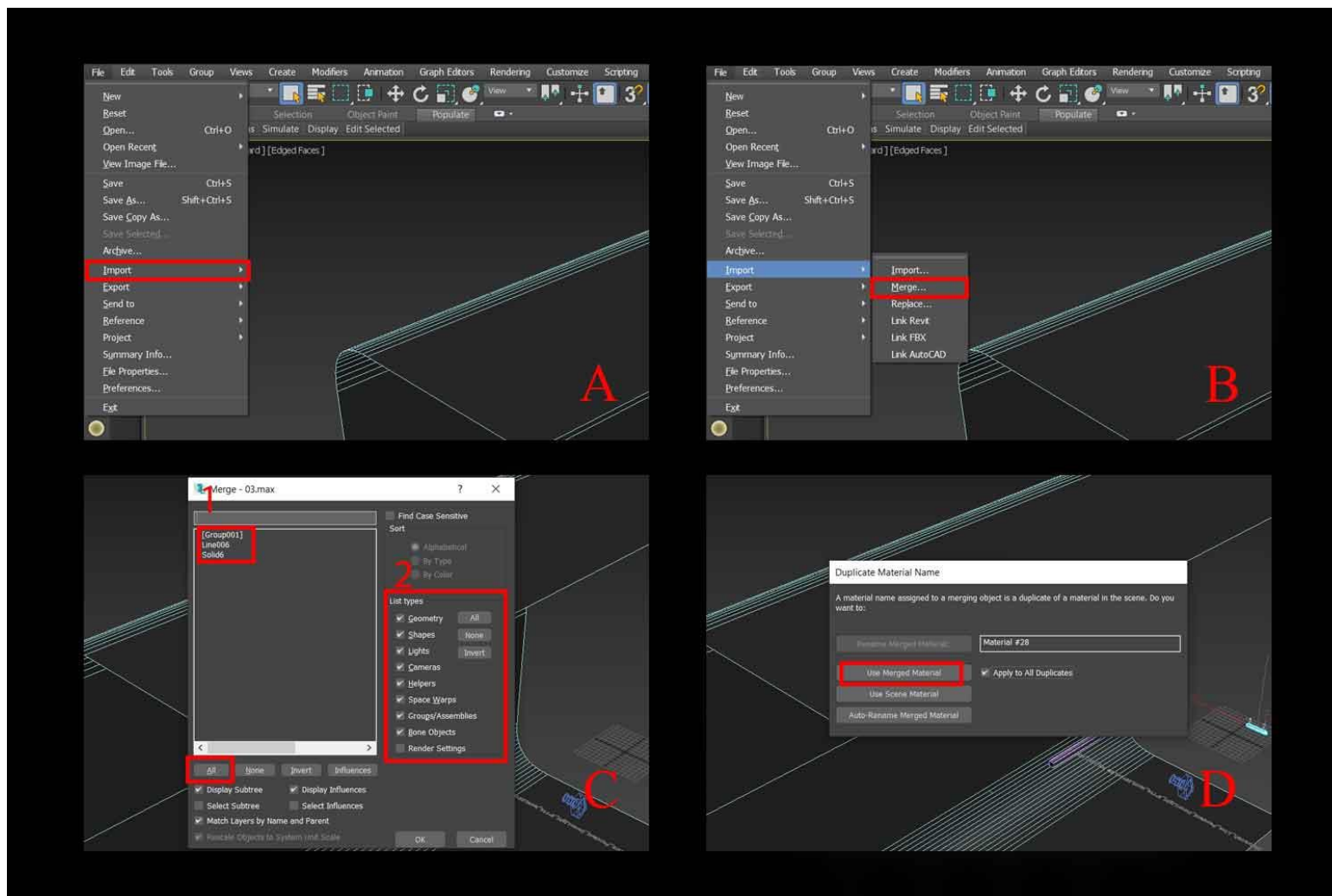
نکات استفاده از فایل ها:

Software used	File	Version	Render engine (1)	Render engine (2)	Texture file	Material	IES file
3D Max 2022 and upper	.max	2022	Corona	V-Ray	Yes	Yes	Yes
Revit 2021 and upper	.rfa	2021	-	-	-	Yes	Yes
3D Max and other 3D software	.fbx	2022	-	-	No	Yes	Yes
3D Max and other 3D software	.obj	2022	-	-	No	Yes	Yes
Material library	.mat	2022	Corona 7 and upper	V-Ray 5 and upper	Yes	Yes	No

نحوه استفاده از فایل مکس:

ابتدا از نوار ابزار بالا گزینه File را انتخاب کرده

سپس گزینه import و بعد از آن گزینه Merge را انتخاب کرده و پس از انتخاب فایل از فولدر دانلود شده عملیات مرج را انجام دهید.

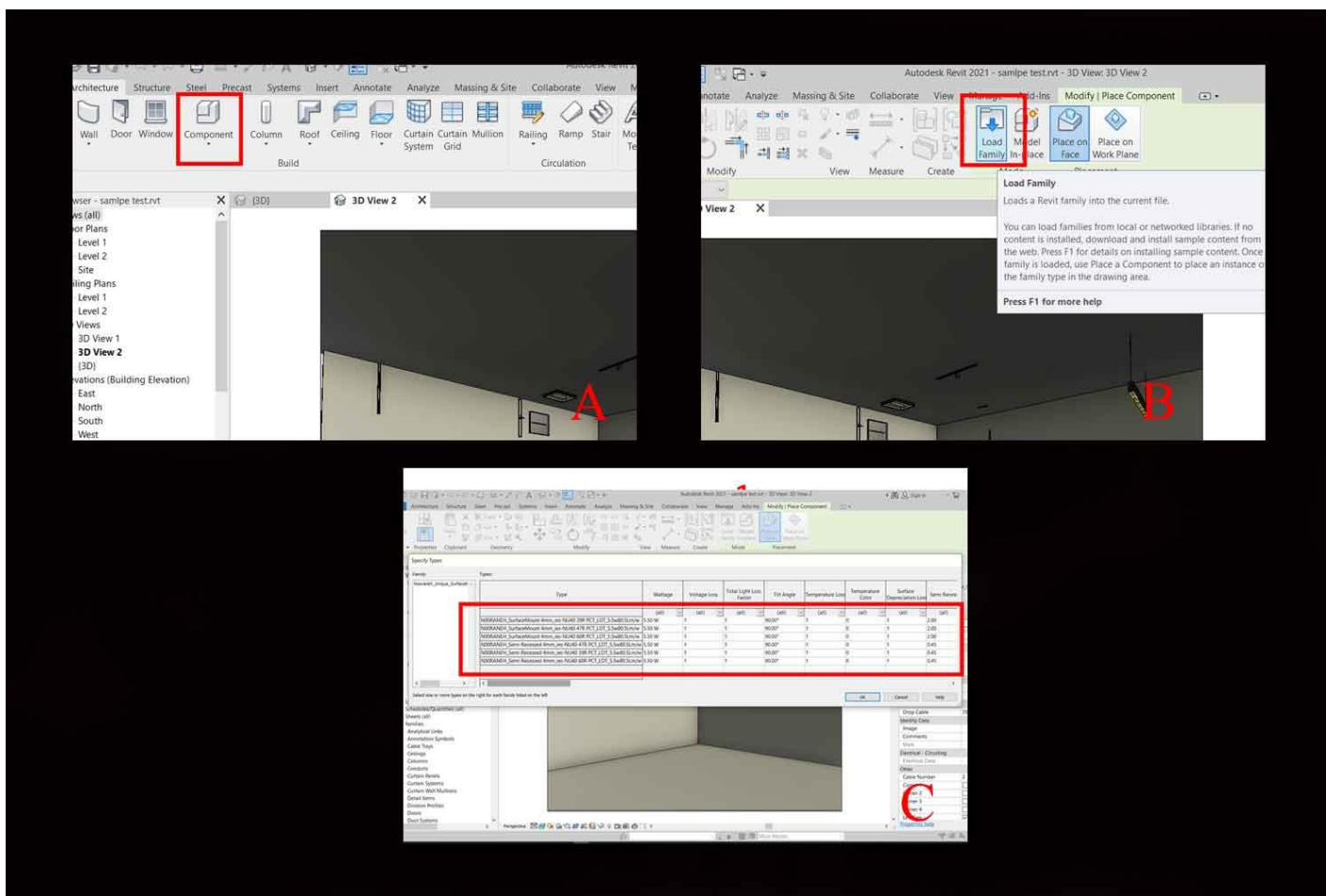


نحوه استفاده از فایل رویت فمیلی:

روش اول:

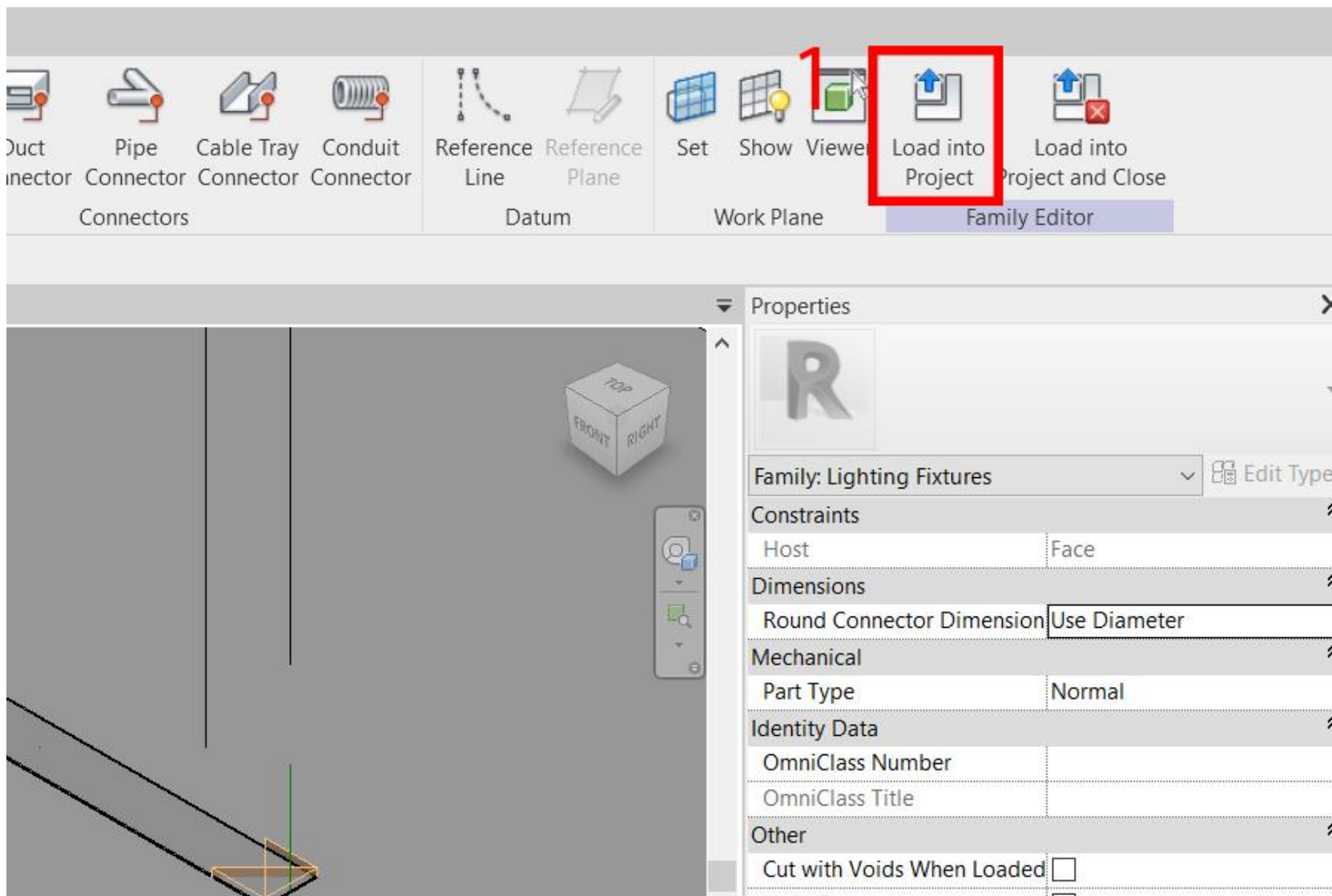
ابتدا گزینه Component در نوار ابزار پروژه زده سپس روی گزینه Load Family کلیک کرده و از محل ذخیره فایل فمیلی آن را فراخوانی کنید.

*توجه: در فمیلی های دارای تایپ قبل از وارد کردن میتوانید تایپ های مورد نظر را انتخاب کنید و آن ها را فراخوانی کنید.



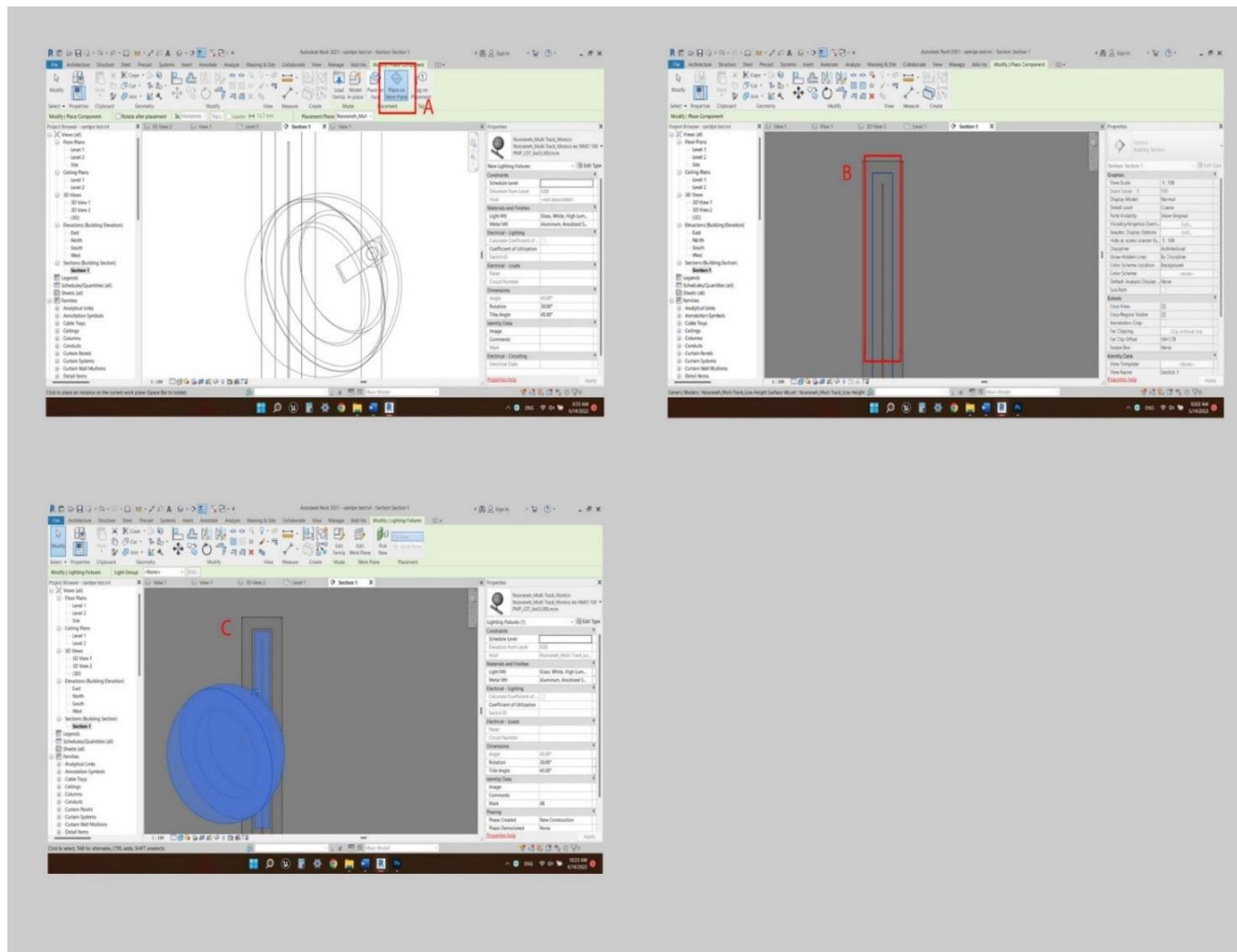
روش دوم:

فایل فمیلی مورد نظر را بر روی سیستم خود اجرا کرده و سپس با زدن گزینه Load into Project فمیلی را به فایل پروژه اضافه کنید.



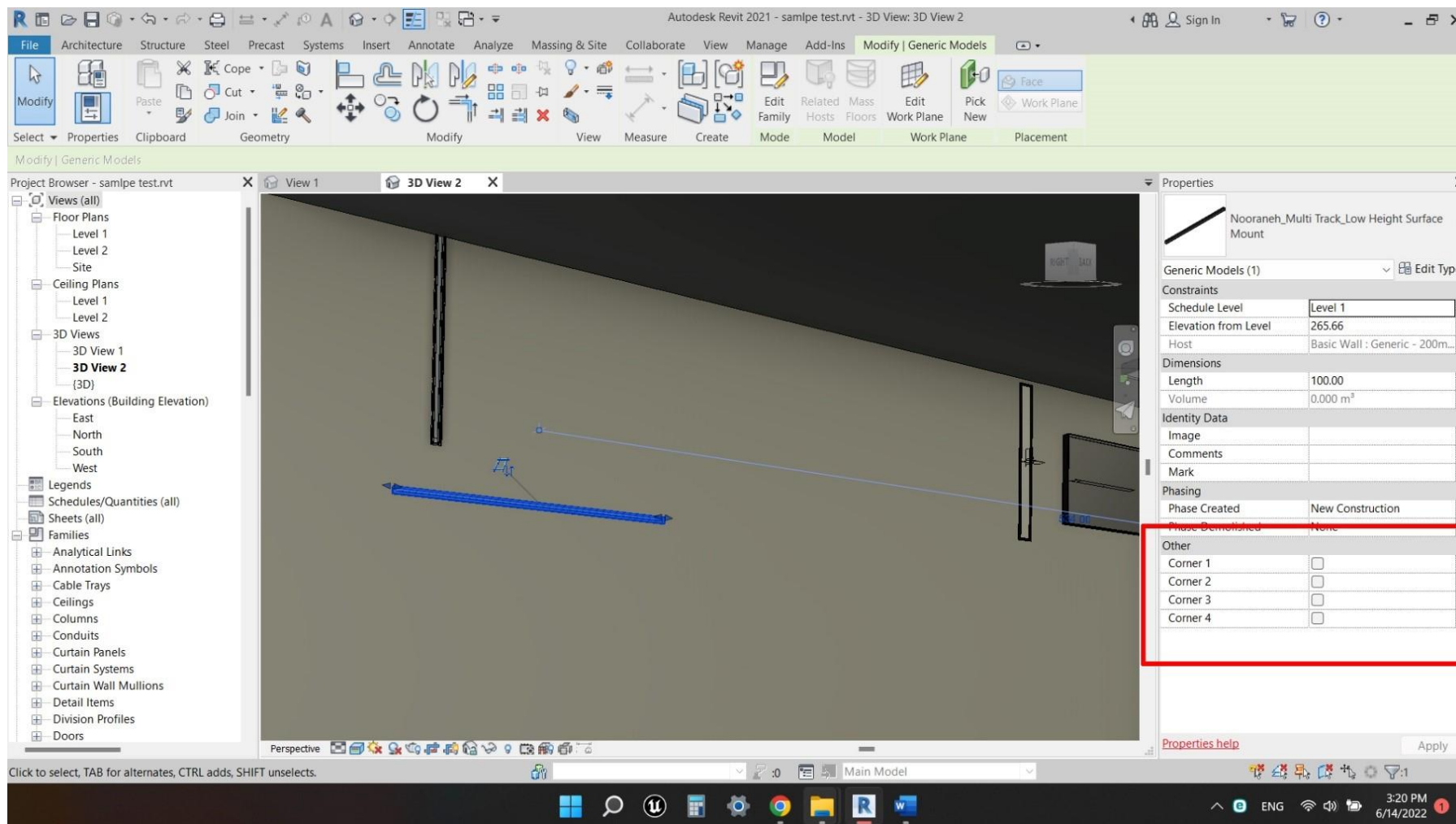
نکات استفاده از فایل های رویت:

برای قرار دادن بیم آبجکت منبع، داخل ریل پس از لود کردن آنها و قرار دادن ریل در جای مد نظر صفحه کاری منبع را روی بالاترین سطح داخلی ریل ست کرده و سپس منبع را جایگذاری می کنیم و در صورت نیاز با دستور Align آن را در مرکز قرار می دهیم.



برای دسترسی به تنظیمات نوری برخی آبجکت ها مانند یونیک ریلی با نزدیک کردن نشانگر موس روی آبجکت و زدن کلید تب خود منبع را انتخاب کرده و آن را تغییر دهید.

در برخی آبجکت های خطی مانند ریل های خطی یا منابع لاین و... در صورت نیاز به فارسی بُر (۹۰ درجه) می توانید با فعال کردن گزینه های corner در Properties آبجکت انتخابی لبه فارسی بُر شده را فعال کرده و با کلید های Arow Key آبجکت های فارسی بر شده را ب هم بچسبانید.



صنایع روشنایی نورانه طراح و تولید کننده چراغ های روشنایی از سال ۱۳۵۴ و با ۵ سال گارانتی شامل انواع چراغ خطی، مگنتی، ریلی، دانلایت، اسپات لایت، دکوراتیو، چراغ های کاستومایز بر اساس سفارش مشتری و همچنین سیستم های روشنایی مدرن با استفاده از منبع نور LED و قطعات اروپایی.

Contact:

Tel & Fax: +9821-88839700

Website: nooraneh.com

Instagram: [instagram.com/nooraneh_lighting](https://www.instagram.com/nooraneh_lighting)

LinkedIn: [www.linkedin.com/nooraneh](https://www.linkedin.com/company/nooraneh)

Email: info@nooraneh.com

Copyright Notice:

All of the information in this document is protected by Nooraneh lighting Co. Reproduction and distribution of the information is prohibited and will be prosecuted.

© 2021 Nooraneh

All rights reserved.